

I. Сведения и деятельности муниципального учреждения

1.1. Цель деятельности муниципального учреждения: образовательная деятельность по реализации образовательных программ начального общего, основного общего, среднего общего образования.

1.2.1.2. Вид деятельности муниципального учреждения: образовательная деятельность

1.3. Перечень оказываемых услуг (выполняемых работ), осуществляемых на платной основе:

1.4. Общая балансовая стоимость недвижимого муниципального имущества, всего (руб., коп.):

8 261 048,83

1.4.1. закрепленного собственником имущества за муниципальным учреждением на праве :
оперативного управления; приобретенного учреждением за счет выделенных собственником ; приобретенного учреждением

8 261 048,83

за счет доходов, полученных от платной и иной приносящей доход деятельности

1.5. Общая балансовая стоимость движимого имущества, всего (руб., коп.):

6 584 024,05

в том числе:

балансовая стоимость особо ценного движимого имущества

865 261,46

II. Показатели финансового состояния муниципального учреждения

На "01" января 2019 года

Наименование показателя	Сумма (руб., коп.)
Нефинансовые активы, всего:	14 845 072,88
из них:	
недвижимого муниципального имущества, всего	8 261 048,83
в том числе:	
остаточная стоимость	
особо ценное движимое имущество, всего	865 261,46
в том числе:	
остаточная стоимость	203 871,12
Финансовые активы, всего:	261 647,82
из них:	
денежные средства учреждения, всего	210 167,40
в том числе:	
денежные средства учреждения на счетах	210 167,40
денежные средства учреждения, размещенные на депозиты в кредитной организации	
иные финансовые инструменты	
дебиторская задолженность по доходам	12 393,44
дебиторская задолженность по расходам	39 086,98
Обязательства, всего:	18 541 406,51
из них:	
долговые обязательства	
кредиторская задолженность :	228 267,35
в том числе:	
просроченная кредиторская задолженность	

Показатели по поступлениям и выплатам учреждения 2019 г.
На "01" января 2019 года

Наименование показателя	код строки	Код бюджетной классификации Российской Федерации	объем финансового обеспечения, руб.							
			Всего	в том числе					всего	из них: страны
				субсидия на финансовое обеспечение выполнения муниципального задания	субсидии, предоставляемые в соответствии с абзацем вторым пункта 1 статьи 78.1 бюджетного кодекса Российской Федерации	субсидии на осуществление капитальных вложений	поступления от оказания услуг (выполнения работ) на платной основе и от иной приносящей доход деятельности			
1	2	3	4	5	6	7	8	9		
Поступления от доходов, всего,			18 521 167,21	17 188 498,00	1 326 363,00	0,00	6 306,21	0,00		
в том числе:	100	X								
доходы от собственности	110	120	0,00	X	X	X		X		
доходы от оказания услуг, работ	120	130	17 194 804,21	17 188 498,00	X	X	6 306,21	X		
доходы от штрафов, пеней, иных сумм принудительного изъятия	130	140	0,00	X	X	X		X		
иные субсидии, предоставленные из бюджета	140	180	1 326 363,00	X	1 326 363,00		X	X		
прочие доходы	150	440	0,00	X	X	X		X		
доходы от операций с активами	160									
Выплаты по расходам, всего	200	110	18 727 397,28	17 382 514,51	1 338 576,56	0,00	6 306,21	0,00		
в том числе на:										
выплаты персоналу всего,	210	110	15 558 685,00	15 557 485,00	1 200,00	0,00	0,00	0,00		
из них:										
зарботная плата	211	111	11 948 929,00	11 948 929,00		X		X		
прочие выплаты	212	112	1 200,00		1 200,00	X		X		
начисления на выплаты по оплате труда	213	119	3 608 556,00	3 608 556,00		X		X		
социальные и иные выплаты населению, всего,	220	X	21 000,00	0,00	21 000,00	0,00	0,00	0,00		
из них:										
стипендии	221	340	0,00	X		X	X	X		
трудовые бригады	222	360	21 000,00	X	21 000,00	X	X	X		
уплату налогов, сборов и иных платежей, всего,	230	850	53 769,00	53 769,00	0,00	0,00	0,00	0,00		
из них:										
уплата налога на имущество организаций и земельного налога	231	851	47 049,00	47 049,00						
транспортный налог и уплата прочих налогов, сборов	232	852	0,00							
оплата за негативное воздействие на окружающую среду и уплата иных платежей	233	853	6 720,00	6 720,00						
безвозмездные перечисления организациям	240									
прочие расходы (кроме расходов на закупку товаров, работ, услуг)	250									
разницы на закупку товаров, работ, услуг, всего	260	X	3 093 943,28	1 771 260,51	1 316 376,56	0,00	6 306,21	0,00		
из них:										
работы, услуги по содержанию имущества	261	243	0,00				X	X		
прочие работы, услуги	262	243	0,00	X			X	X		
услуги связи	263	244	77 002,00	77 002,00		X		X		
транспортные услуги	264	244	0,00			X		X		
коммунальные услуги, всего	265	244	1 087 456,72	1 081 150,51		X	6 306,21	X		
арендная плата за пользование имуществом	266	244	0,00			X		X		
работы, услуги по содержанию имущества	267	244	175 925,00	175 925,00		X		X		
прочие работы, услуги	268	244	1 507 248,56	190 872,00	1 316 376,56	X		X		
страхование	269	244	0,00			X		X		
увеличение стоимости горюче-смазочных материалов	270	244	0,00			X		X		
увеличение стоимости строительных материалов	271	244	34 200,00	34 200,00		X		X		
увеличение стоимости прочих оборотных запасов (материалов)	272	244	19 837,00	19 837,00		X		X		
увеличение стоимости прочих материальных запасов однократного применения	273	244	3 300,00	3 300,00		X		X		
увеличение стоимости основных средств	274	244	188 974,00	188 974,00		X		X		
Поступление финансовых активов, всего,	300									
из них:										
увеличение остатков средств	310	510								
прочие поступления	320									
Выбытие финансовых активов, всего,	400									
из них:										
уменьшение остатков средств	410	610								
прочие выбытия	420									
Остаток средств на начало года	500	X	206 230,07	194 016,51	12 213,56					
Остаток средств на конец года	600	X	0,00							

0,00

Показатели по поступлениям и выплатам учреждения 2020 г.
На "01" января 2019 года

Наименование показателя	код строки	Код бюджетной классификации Российской Федерации	объем финансового обеспечения, руб.						
			Всего	в том числе				поступления от оказания услуг (выполнения работ) на платной основе и иной приносящей доход деятельности	
				субсидия на финансовое обеспечение выполнения муниципального задания	субсидии, предоставляемые в соответствии с абзацем вторым пункта 1 статьи 78.1 бюджетного кодекса Российской Федерации	субсидии на осуществление капитальных вложений	субсидии на осуществление капитальных вложений	всего	из них гранты
1	2	3	4	5	6	7	8	9	
Поступления от доходов, всего, в том числе:	100	X	17 641 439,00	16 404 326,00	1 237 113,00	0,00	0,00	0,00	
доходы от собственности	110	120	0,00	X	X	X		X	
доходы от оказания услуг, работ	120	130	16 404 326,00	16 404 326,00	X	X		X	
доходы от штрафов, пеней, иных сумм принудительного изъятия	130	140	0,00	X	X	X		X	
иные субсидии, предоставленные из бюджета	140	180	1 237 113,00	X	1 237 113,00		X	X	
прочие доходы	150	440	0,00	X	X	X		X	
доходы от операций с активами	160								
Выплаты по расходам, всего в том числе на:	200	110	17 641 439,00	16 404 326,00	1 237 113,00	0,00	0,00	0,00	
выплаты персоналу всего, из них:	210	110	14 787 769,00	14 786 569,00	1 200,00	0,00	0,00	0,00	
заработная плата	211	111	10 440 604,00	10 440 604,00		X		X	
прочие выплаты	212	112	1 200,00		1 200,00	X		X	
начисления на выплаты по оплате труда	213	119	4 345 965,00	4 345 965,00		X		X	
социальные и иные выплаты населению, всего, из них:	220	X	0,00	0,00	0,00	0,00	0,00	0,00	
стипендии	221	340	0,00	X		X	X	X	
трудоустройство	222	360	0,00	X		X	X	X	
уплату налогов, сборов и иных платежей, всего, из них:	230	850	53 769,00	53 769,00	0,00	0,00	0,00	0,00	
уплата налога на имущество организаций и земельного налога	231	851	47 049,00	47 049,00					
транспортный налог и уплата прочих налогов, сборов	232	852	0,00						
оплата за негативное воздействие на окружающую среду и уплата иных платежей	233	853	6 720,00	6 720,00					
безвозмездные перечисления организациям	240								
прочие расходы (кроме расходов на закупку товаров, работ, услуг)	250								
расходы на закупку товаров, работ, услуг, всего	260	X	2 799 901,00	1 563 988,00	1 235 913,00	0,00	0,00	0,00	
работы, услуги по содержанию имущества	261	243	0,00				X	X	
прочие работы, услуги	262	243	0,00	X			X	X	
услуги связи	263	244	72 300,00	72 300,00		X		X	
транспортные услуги	264	244	0,00			X		X	
коммунальные услуги, всего	265	244	936 460,00	936 460,00		X		X	
арендная плата за пользование имуществом	266	244	0,00			X		X	
работы, услуги по содержанию имущества	267	244	178 404,00	178 404,00		X		X	
прочие работы, услуги	268	244	1 438 400,00	202 487,00	1 235 913,00	X		X	
страхование	269	244	0,00			X		X	
увеличение стоимости горюче-смазочных материалов	270	244	0,00			X		X	
увеличение стоимости строительных материалов	271	244	34 200,00	34 200,00		X		X	
увеличение стоимости прочих оборотных запасов (материалов)	272	244	19 837,00	19 837,00		X		X	
увеличение стоимости прочих материальных запасов однократного применения	273	244	3 300,00	3 300,00		X		X	
увеличение стоимости основных средств	274	244	117 000,00	117 000,00		X		X	
Поступление финансовых активов, всего, из них:	300								
увеличение остатков средств	310	510							
прочие поступления	320								
Выбытие финансовых активов, всего, из них:	400								
уменьшение остатков средств	410	610							
прочие выбытия	420								
Остаток средств на начало года	500	X	0,00					X	
Остаток средств на конец года	600	X	0,00					X	

Показатели по поступлениям и выплатам учреждения 2021 г.
На "01" января 2019 года

Наименование показателя	код строки	Код бюджетной классификации Российской Федерации	объем финансового обеспечения, руб.				
			Всего	в том числе			поступления от оказания услуг (выполнения работ) на платной основе и от иной приносящей доход деятельности
				субсидии на финансовое обеспечение выполнения муниципального задания	субсидии, предоставляемые в соответствии с абзацем вторым пункта 1 статьи 78.1 бюджетного кодекса Российской Федерации	субсидии на осуществление капитальных вложений	
1	2	3	4	5	6	7	8
Поступления от доходов, всего,			17 686 501,00	16 449 388,00	1 237 113,00	0,00	0,00
в том числе:	100	X					
доходы от собственности	110	120	0,00	X	X	X	
доходы от оказания услуг, работ	120	130	16 449 388,00	16 449 388,00	X	X	
доходы от штрафов, пеней, иных сумм принудительного изъятия	130	140	0,00	X	X	X	
иные субсидии, предоставленные из бюджета	140	180	1 237 113,00	X	1 237 113,00		X
прочие доходы	150	440	0,00	X	X	X	
доходы от операций с активами	160						
Выплаты по расходам, всего	200	110	17 686 501,00	16 449 388,00	1 237 113,00	0,00	0,00
в том числе на:							
выплаты персоналу всего,	210	110	14 787 770,00	14 786 570,00	1 200,00	0,00	0,00
из них:							
заработная плата	211	111	10 440 604,00	10 440 604,00		X	
прочие выплаты	212	112	1 200,00		1 200,00	X	
начисления на выплаты по оплате труда	213	119	4 345 966,00	4 345 966,00		X	
социальные и иные выплаты населению, всего,	220	X	0,00	0,00	0,00	0,00	0,00
из них:							
стипендии	221	340	0,00	X		X	X
оплата труда трудовых бригад	222	360	0,00	X		X	X
уплата налогов, сборов и иных платежей, всего,	230	850	53 769,00	53 769,00	0,00	0,00	0,00
из них:							
уплата налога на имущество организаций и земельного налога	231	851	47 049,00	47 049,00			
транспортный налог и уплата прочих налогов, сборов	232	852	0,00				
оплата за негативное воздействие на окружающую среду и уплата иных платежей	233	853	6 720,00	6 720,00			
безвозмездные перечисления организациям	240						
прочие расходы (кроме расходов на закупку товаров, работ, услуг)	250						
расходы на закупку товаров, работ, услуг, всего	260	X	2 844 962,00	1 609 049,00	1 235 913,00	0,00	0,00
из них:							
работы, услуги по содержанию имущества	261	243	0,00				X
прочие работы, услуги	262	243	0,00	X			X
услуги связи	263	244	72 608,00	72 608,00			
транспортные услуги	264	244	0,00				X
коммунальные услуги, всего	265	244	972 376,00	972 376,00			X
арендная плата за пользование имуществом	266	244	0,00				X
работы, услуги по содержанию имущества	267	244	180 945,00	180 945,00			X
прочие работы, услуги	268	244	1 444 696,00	208 783,00	1 235 913,00		X
страхование	269	244	0,00				X
увеличение стоимости горюче-смазочных материалов	270	244	0,00				X
увеличение стоимости строительных материалов	271	244	34 200,00	34 200,00			X
увеличение стоимости прочих оборотных запасов (материалов)	272	244	19 837,00	19 837,00			X
увеличение стоимости прочих материальных запасов однократного применения	273	244	3 300,00	3 300,00			X
увеличение стоимости основных средств	274	244	117 000,00	117 000,00			X
Поступление финансовых активов, всего,							
из них:	300						
увеличение остатков средств	310	510					
прочие поступления	320						
Выбытие финансовых активов, всего,							
из них:	400						
уменьшение остатков средств	410	610					
прочие выбытия	420						
Остаток средств на начало года	500	X	0,00				
Остаток средств на конец года	600	X	0,00				

Показатели выплат по расходам на закупку товаров, работ, услуг
На "01" января 2019 года

Наименование показателя	код строки	год начала закупки	Сумма выплат по расходам на закупку товаров, работ, услуг, руб									
			всего на закупки			в том числе:						
			на 2019г.	на 2020г.	на 2021г.	в соответствии с Федеральным законом от 5 апреля 2013г. 44-ФЗ «О контрактной системе в сфере закупок товаров, работ, услуг для обеспечения государственных и муниципальных нужд»			в соответствии с Федеральным законом от 18 июля 2011г. №223-ФЗ «О закупках товаров, работ, услуг отдельными видами юридических лиц»			
1	2	3	4	5	6	7	8	9	10	11	12	
Выплаты по расходам на закупку товаров, работ, услуг всего	0001	X	3 093 943,28	2 799 901,00	2 844 962,00	3 093 943,28	2 799 901,00	2 844 962,00				
в том числе:												
на оплату контрактов, заключенных до начала 2018 очередного финансового года	1001	X	898 129,06			898 129,06						
на закупку товаров, работ, услуг по году начала закупки	2001	X	2 195 814,22	2 799 901,00	2 844 962,00	2 195 814,22	2 799 901,00	2 844 962,00				
на закупку товаров, работ, услуг по году начала закупки	2019		2 195 814,22			2 195 814,22						
на закупку товаров, работ, услуг по году начала закупки	2020			2 799 901,00			2 799 901,00					
на закупку товаров, работ, услуг по году начала закупки	2021				2 844 962,00			2 844 962,00				

Сведения о средствах, поступающих во временное распоряжение организации
На 01.01.2019 года

Наименование показателя	Код строки	Сумма, руб
1	2	3
остаток средств на начало года	010	0,00
остаток средств на конец года	020	
поступление	030	
выбытие	040	


Справочная информация


Наименование показателя	Код строки	Сумма, (тыс. руб.)
1	2	3
объем публичных обязательств, всего	010	
объем бюджетных инвестиций	020	
объем средств, поступивших во временное распоряжение, всего	030	

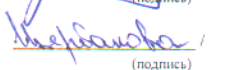
Руководитель

Зам. гл. бухгалтера по экономическим вопросам

Исполнитель


(подпись)


(подпись)


(подпись)

Ивахненко А.С.

(расшифровка подписи)

Ибрагимова Н.А.

(расшифровка подписи)

Щербакowa Т.Ю.

(расшифровка подписи)